

カブアンド第2期どうなった!?

KABU&

決算説明資料

第2期 2025.02.01 ▶ 2026.01.31

社長兼
株主

株主数

82万人



株主記念グッズ販売

発行価格

3円▶6円


半年で2倍!!

※「2倍」というのは、第1期募集における発行価格と第2期募集における発行価格を単純比較した結果を示したにすぎず、当社の企業価値が2倍になったことを意味しません。発行価格は、当社の企業価値を示すものではありません。




振り返り

カブアンドスクラッチ CM放映



新サービスリリース
全11サービスに



リ初
アの
ルイ
ベント

カブアンド
総会

アアアアア!!



11サービスに
拡大!



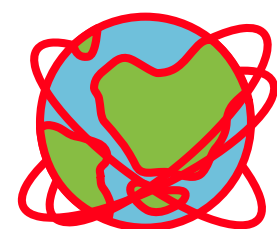
KABU& 電気



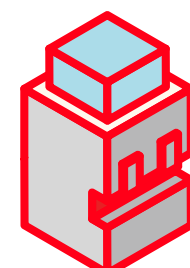
KABU& ガス



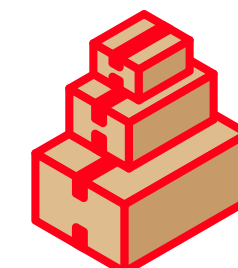
KABU& モバイル



KABU& ひかり



KABU& ウォーター



KABU& ふるさと納税

新サービスリリース



KABU& カード



KABU& プロパンガス



KABU& ほけん



KABU& Wi-Fi



KABU& カブ活

2025.10

子会社2社グループ化

KABU& ほけんパートナーズ



Asian Bridge





※「2倍」というのは、第1期募集における発行価格3円と第2期募集における発行価格6円を単純比較した結果を示したにすぎず、当社の企業価値が2倍になったことを意味しません。
※発行価格は、当社の企業価値を示すものではありません。



2025.10

第2期発行価格が6円

第1期3円 ▶ 第2期6円





2025.10

カブアンド総会開催

カブアンド初のリアルイベント
Kアリーナで11,096人が熱狂

い、二万人超え……





KABU &

社長兼
株主



第2期募集の
**発行
価格**

6



2倍!^{*}

円

※「2倍」というのは、第1期募集における発行価格と第2期募集における発行価格を単純比較した結果を示したにすぎず、当社の企業価値が2倍になったことを意味しません。
応募の申込が必要です。お申込前に当社ウェブサイト内の目論見書をご覧ください。



KABU&





KABU&

社長兼
ドラマ



2025.11 カブアンドスクラッチ 本格始動・TVCM放映



\ カブアンドが8位にランクイン! /

日本企業の株主数ランキングトップ10

| | |
|---------------------|-----------------|
| ① 日本電信電話(NTT) | 2,666,003人 |
| ② ソフトバンク | 1,435,550人 |
| ③ 三菱UFJフィナンシャル・グループ | 1,136,898人 |
| ④ トヨタ自動車 | 1,036,089人 |
| ⑤ イオン | 966,932人 |
| ⑥ 日本たばこ産業(JT) | 888,708人 |
| ⑦ 三菱商事株式会社 | 857,965人 |
| ⑧ カブアンド | 823,947人 |
| ⑧ 第一生命ホールディングス | 732,753人 |
| ⑩ ANAホールディングス | 720,448人 |

2025年12月16日現在当社調べ



2025.11

株主数82万人

国内ランキング第8位





2025.12

「みんなので発電所」 構想を発表

**みんなので電気をつくるVPP事業への
参入を検討開始**



※当社の「みんなので発電所」構想は現時点ではあくまで構想段階であり、具体的な規模や時期は未定であり、事業を開始することを保証するものではありません。



サービス利用状況



サービス別 利用者数

単位:千人

| サービス名 | 第1期 2025.1 | 第2期 2026.1 | 前期比 |
|-------------|------------|------------|------|
| KABU&でんき | 86 | 114 | +28 |
| KABU&ガス | 54 | 69 | +15 |
| KABU&モバイル | 58 | 99 | +41 |
| KABU&ひかり | 5 | 16 | +11 |
| KABU&ウォーター | 18 | 42 | +24 |
| KABU&ふるさと納税 | 447 | 583 | +136 |
| KABU&カード | — | 195 | — |
| KABU&プラス | 282 | 285 | +3 |
| KABU&Wi-Fi | — | 5 | — |
| KABU&カブ活 | — | 49 | — |
| 合計 | 950 | 1,462 | +512 |

※利用者数の合計は、各サービスの利用者数の合計であり、延べ人数です。
※ふるさと納税については、寄付件数を記載しています。

サービス別 利用金額

単位:百万円

| サービス名 | 第1期 2025.1 | 第2期 2026.1 | 前期比 |
|-------------|------------|------------|--------|
| KABU&でんき | 999 | 14,627 | +1364% |
| KABU&ガス | 312 | 4,139 | +1227% |
| KABU&モバイル | 416 | 2,965 | +613% |
| KABU&ひかり | 45 | 886 | +1869% |
| KABU&ウォーター | 91 | 1,518 | +1568% |
| KABU&ふるさと納税 | 9,860 | 12,333 | +25% |
| KABU&カード | — | 74,115 | — |
| KABU&プラス | 329 | 1,588 | +383% |
| KABU&Wi-Fi | — | 75 | — |
| 合計 | 12,052 | 112,249 | +831% |

サービス別 売上高

単位:百万円

| サービス名 | 第1期 2025.1 | 第2期 2026.1 | 前期比 |
|-------------|------------|------------|--------|
| KABU&でんき | 61 | 663 | +987% |
| KABU&ガス | 32 | 283 | +784% |
| KABU&モバイル | 375 | 2,431 | +548% |
| KABU&ひかり | 63 | 939 | +1390% |
| KABU&ウォーター | 34 | 438 | +1188% |
| KABU&ふるさと納税 | 427 | 715 | +67% |
| KABU&カード | — | 328 | — |
| KABU&プラス | 329 | 1,588 | +383% |
| KABU&Wi-Fi | — | 224 | — |
| KABU&カブ活 | — | 45 | — |
| KABU&ほけん | — | 67 | — |
| その他 | — | 299 | — |
| 合計 | 1,324 | 8,026 | +506% |

※2026年1月期より連結財務諸表を作成しているため、2026年1月期と2025年1月期は直接比較できるものではない可能性があり、前期比は参考値です。

※売上高の金額は、サービスの利用等に伴い付与する株引換券に相当する金額を控除した後の数値です。



損益計算書



損益計算書 (通期)

単位:百万円

| 項目 | 第1期 2025.1 | 第2期 2026.1 | 前期比 |
|-------|------------|------------|-------|
| 売上高 | 1,324 | 8,026 | +506% |
| 売上原価 | 516 | 2,887 | +459% |
| 売上総利益 | 807 | 5,139 | +537% |
| 販管費 | 2,972 | 6,635 | +123% |
| 営業損失 | ▲2,165 | ▲1,496 | — |
| 経常損失 | ▲1,977 | ▲1,476 | — |
| 当期純損失 | ▲1,805 | ▲1,352 | — |

※2026年1月期より連結財務諸表を作成しているため、2026年1月期と2025年1月期は直接比較できるものではない可能性があり、前期比は参考値です。

※売上高の金額は、サービスの利用等に伴い付与する株引換券に相当する金額を控除した後の数値です。

損益計算書 (半期)

単位:百万円

| 項目 | 2026.1期 上半期 | 2026.1期 下半期 | 前期比 |
|-------|-------------|-------------|--------|
| 売上高 | 3,378 | 4,647 | +37.6% |
| 売上原価 | 1,197 | 1,689 | +41.1% |
| 売上総利益 | 2,180 | 2,958 | +35.7% |
| 販管費 | 3,302 | 3,333 | +0.9% |
| 営業損失 | ▲1,121 | ▲374 | — |
| 経常損失 | ▲1,103 | ▲373 | — |
| 当期純損失 | ▲1,036 | ▲316 | — |

※2026年1月期より連結財務諸表を作成しているため、2026年1月期の上半期と下半期は直接比較できるものではない可能性があり、前期比は参考値です。

※売上高の金額は、サービスの利用等に伴い付与する株引換券に相当する金額を控除した後の数値です。

第2期下期(2025.8▶2026.1)

2025年

2026年

8月 9月 12月 1月

単月での営業利益の
黒字が計4回*



ダ
ン
ッ

進行期(2026.2▶2027.1)

2026年2月*

2億円

営業利益を達成



*監査法人の監査前です。

KABU&



主要な販管費






外注費：1,622百万円

システム開発やカスタマーサポートの外部委託費用

株引換券等に係る引当金繰入額：1,028百万円

株引換券を活用したキャンペーンを実施



代金回収手数料：761百万円

各種お支払い方法にかかる決済処理費用

広告宣伝費：718百万円

TVCM（カブアンドスクラッチ）、デジタルマーケティング





貸借対照表



貸借対照表

単位:百万円

| 項目 | 第1期 2025.1 | 第2期 2026.1 | 項目 | 第1期 2025.1 | 第2期 2026.1 |
|-------------|--------------|--------------|--------------------|--------------|--------------|
| 流動資産 | 2,377 | 4,286 | 流動負債/固定負債 | 2,688 | 4,120 |
| うち、現預金 | 1,199 | 2,062 | うち、買掛金および未払金 | 2,117 | 1,243 |
| 売掛金および契約資産 | 756 | 1,914 | うち、株引換券に係る負債および引当金 | 546 | 1,098 |
| 固定資産 | 1,509 | 3,188 | 純資産 | 1,197 | 3,354 |
| 有形固定資産 | 8 | 32 | 資本金 | 100 | 100 |
| 無形固定資産 | 1,293 | 2,586 | 資本剰余金 | 2,903 | 4,607 |
| 投資等 | 207 | 569 | 利益剰余金 | ▲1,805 | ▲1,352 |
| 資産合計 | 3,886 | 7,475 | 負債・純資産合計 | 3,886 | 7,475 |

※2026年1月期より連結財務諸表を作成しているため、2026年1月期と2025年1月期は直接比較できるものではない可能性があります。




第3期の発行価格



なんと!!?



また上がってる!*



*「上がった」とは、第3期募集における発行価格が第2期募集における発行価格よりも上がったという結果を示しています。





第4期募集の 発行見込み価格について



8円～11円

まだまだ
がんばります



KABU&

※発行見込み価格は、当社の企業価値を示すものではありません。

また、第4期募集の発行価格が8円以上となることを保証するものではありません。



新サービスについて




新たに3サービスを リリース

5月リリース予定



KABU& トラベル



KABU& 海外eSIM



KABU& メディカル

※上記は予定でありリリース日については変更になる可能性があります。

KABU&



みんなでひとつの大きな
発電所をつくる構想。



※当社の「みんなで発電所」構想は現時点ではあくまで構想段階であり、具体的な規模や時期は未定であり、事業を開始することを保証するものではありません。





今後の見通し
2026年夏頃に
実証実験を行う予定

株引換

第3期 申込開始!

申込期間 5.7 → 5.29 23:59

※カブアンドでの株の受け取りにはサービス利用と株式の申込が必要です。お申込前に当社ウェブサイト内の目論見書をご覧ください。

※申込期間は、カブアンド種類株式への引き換えの申込みすることができる期間となります。具体的に引き換えられる株式数は追ってお送りする割当通知により確定します。

KABU&